



«Педагогтердің цифрлық құзырлығын дамыту» курсының құрылымы

Курстың сипаттамасы: «Педагогтердің цифрлық құзырлығын дамыту» курсының білім беру бағдарламасы қазақ және орыс тілдерінде оқытатын орта білім беру ұйымдарының мұғалімдеріне, педагог кадрларды даярлайтын жоғары оқу орындары мен колледждердің 3-4 курс студенттеріне арналған. Бағдарлама білім беру процесінің тиімділігін арттыру үшін мұғалімнің цифрлық құзыреттілігін дамытуға бағытталған.

Бағдарлама 4 модульден тұрады. Әрбір модульде бейнесабактар, дәрістер, презентациялар, сондай-ақ өткен материалды бекіту үшін интерактивті тапсырмалар және тесттер берілген. Модульдер цифрлық білім беру ресурстары негізінде қашықтықтан оқыту форматында оқыту мен бағалауды ұйымдастыру, жобалау қызметі негізінде бірлесіп оқыту және өзара іс-қимыл жасау үшін коллаборативті ортаны қалыптастыру және цифрландыру жағдайында оқу процесін басқару бойынша педагогтердің практикалық дағдыларын дамытуға бағытталған.

Оқу түрі: қашықтан

Қорытынды бақылау: тест

	Курсқа кіріспе бейнеролигі
--	----------------------------

«Білім сапасын арттыру аясында оқытудың мазмұны мен әдістерін жетілдіру» модулі

	Модульге кіріспе бейнеролигі
--	------------------------------

1.1.

	1.1.1.- дәріс «Медиа және ақпараттық сауаттылықты қалыптастыру»
	1.1.2 - презентация
	Microsoft компаниясы бөліскен «Microsoft Teams-те онлайн сабақ өткізу» тақырыбындағы бейнеролик
	Bilim Media Group компаниясы бөліскен «PISA-ға дайындық курсы» тақырыбындағы бейнеролик
	Интерактивті тапсырма

1.2

	«Қашықтан оқыту технологиясы» тақырыбындағы бейнеролик
--	--



«Педагогтердің цифрлық құзырлығын дамыту» курсының құрылымы

	1.2.1. - дәріс «Қашықтан оқыту технологиясы»
	1.2.2 - презентация
	Интерактивті тапсырма
	Bilim Media Group компаниясы бөліскен «OnlineMектеп платформасының видеопрезентациясы. Қашықтан оқытудың жаңа мүмкіндіктері» тақырыбындағы бейнеролик

1.3

	«Оқушылардың оқу жетістігін бағалау стратегиясын жүзеге асыру үшін цифрлық технологияларды таңдау» тақырыбындағы бейнеролик
	1.3.1. - дәріс «Оқушылардың оқу жетістігін бағалау стратегиясын жүзеге асыру үшін цифрлық технологияларды таңдау»
	1.3.2 - презентация
	Интерактивті тапсырма
	Microsoft компаниясы бөліскен «Microsoft Teams бағдарламасында үй тапсырмасын құру және бағалау» тақырыбындағы бейнеролик
	Kundelik.kz бөліскен «Kundelik.kz сайтындағы Формативті бағалау» тақырыбындағы бейнеролик
	Kundelik.kz бөліскен «Күнделік жүйесінде БЖБ және ТЖБ өткізу» тақырыбындағы бейнеролик

1.4

	«Практикалық міндеттерді шешу процесінде цифрлық технологияларды, құралдарды және цифрлық контентті кіріктіру» тақырыбындағы бейнеролик
	1.4.1. - дәріс «Практикалық тапсырмаларды шешу процесінде цифрлық технологияларды, құралдарды және цифрлық контентті кіріктіру»
	1.4.2 - презентация
	Интерактивті тапсырма
	Microsoft компаниясы бөліскен «Microsoft Teams-те сынақ құрастыру» тақырыбындағы бейнеролик
	Bilim Media Group компаниясы бөліскен «Кестеге дайын сабақты қалай қосуға болады?» тақырыбындағы бейнеролик

1.5

	1.5.1.- дәріс «Үйрету мен оқыту сапасын арттыру үшін тиімді оқу ортасын құру»
	1.5.2- презентация



«Педагогтердің цифрлық құзырлығын дамыту» курсының құрылымы

	Интерактивті тапсырма
	Microsoft компаниясы бөліскен «Microsoft Teams-ті қолданып оқыту процесін ұйымдастыру» тақырыбындағы бейнеролик
	Bilim Media Group компаниясы бөліскен «КТЖ –ны OnlineMektep.org-ке көшіру» тақырыбындағы бейнеролик

1.6

	«Жобалау қызметі негізінде бірлесіп оқыту және өзара байланыс жасау үшін оқу ортасын қалыптастыру» тақырыбындағы бейнеролик
	1.6.1.-дәріс «Жобалау қызметі негізінде бірлесіп оқыту және өзара байланыс жасау үшін оқу ортасын қалыптастыру»

	1.6.2- презентация
	Интерактивті тапсырма
	Microsoft компаниясы бөліскен «Білім беру үшін Teams-те командаларды қалай құрады, оған қатысушыларды қалай қосуға болады» тақырыбындағы бейнеролик

1.7

	Видео «"Төңкерілген сынып" және жан-жақты өтімді білім беру әдістемелерін қолдану үшін виртуалды оқу ортасын құру» тақырыбындағы бейнеролик
	1.7.1.-дәріс «"Төңкерілген сынып" және білім беру әдістемелерін жан-жақты қолдану үшін виртуалды оқу ортасын құру»

	1.7.2- презентация
	Интерактивті тапсырма
	Microsoft компаниясы бөліскен «Teams-те файлдармен және құжаттармен бірлесіп жұмыс істеу» тақырыбындағы бейнеролик
	Bilim Media Group компаниясы бөліскен «Онлайн мектепте синхронды сабақты қалай ұйымдастыруға болады?» тақырыбындағы бейнеролик

1.8

	1.8.1.-дәріс «Цифрландыру жағдайында оқу процесін басқару»
--	--

	1.8.2 презентация
	Интерактивті тапсырма
	Kundelik.kz бөліскен «Үй тапсырманы беру және файлды бекіту» тақырыбындағы бейнеролик

1.9



«Педагогтердің цифрлық құзырлығын дамыту» курсының құрылымы

	1.9.1 тест
--	------------

	Еуропалық білім қоры бөліскен «Бейнежазбаларды бастауыш және үздіксіз кәсіптік оқыту мен дағдыларды дамытуда қолдану» тақырыбындағы нұсқаулық
	Еуропалық білім қорымен бірлесіп түсірілген «Бейнепедагогика: оқу мен оқытуда бейнематериалдарды қолдану» тақырыбындағы бейнеролик. 1-ші бөлім
	Еуропалық білім қорымен бірлесіп түсірілген «Бейнепедагогика: оқу мен оқытуда бейнематериалдарды қолдану» тақырыбындағы бейнеролик. 1-ші бөлім (ағылшын тілінде)
	Еуропалық білім қорымен бірлесіп түсірілген «Бейнепедагогика: оқу мен оқытуда бейнематериалдарды қолдану» тақырыбындағы бейнеролик. 2-ші бөлім

«Педагогтердің цифрлық дағдыларын қалыптастыру» модулі

2.1

	2.1.1 Модульге кіріспе бейнеролигі
	«Мектеп пәндерін оқытуда цифрлық технологияларды қолдану» тақырыбындағы бейнеролик
	2.1.2.-дәріс «Мектеп пәндерін оқытуда цифрлық технологияларды қолдану»
	Презентация 2.1.3
	Интерактивті тапсырма
	Microsoft компаниясы бөліскен «Microsoft Whiteboard» тақырыбындағы бейнеролик

2.2

	«Оқыту процесінде интерактивтік презентациялар мен цифрлық ресурстарды құруға арналған цифрлық құралдар» тақырыбындағы бейнеролик
	2.2.1.-дәріс «Оқыту процесінде интерактивтік презентациялар мен цифрлық ресурстарды құруға арналған цифрлық құралдар»
	2.2.2 презентация
	Интерактивті тапсырма
	Bilim Media Group компаниясы бөліскен «Мұғалім дайын сабақты платформаға қалай қоса алады?» тақырыбындағы бейнеролик

2.3



«Педагогтердің цифрлық құзырлығын дамыту» курсының құрылымы

	«Оқу процесінде дайын ЦБР-ды (цифрлық білім ресурстары) қолдану» тақырыбындағы бейнеролик
	2.3.1.-дәріс «Оқу процесінде дайын ЦБР-ды (цифрлық білім ресурстары) қолдану»

	2.3.2 презентация
	Интерактивті тапсырма

2.4

	«Іздеу жүйелерімен жұмыс жасау ережелері. Есептік жазбаны, электрондық поштаны құру және оларды күнделікті қызметте пайдалану» тақырыбындағы бейнеролик
	2.4.1.-дәріс «Іздеу жүйелерімен жұмыс жасау ережелері. Есептік жазбаны, электрондық поштаны құру және оларды күнделікті қызметте пайдалану»
	2.4.2 презентация
	Интерактивті тапсырма

2.5

	«Сабақты тиімді өткізу үшін графикалық органайзерлерді (инфографика, диаграммалар, SmartArt, интеллект карталары, ассоциagramмалар, бұлттық сөздер) құру» тақырыбындағы бейнеролик
	2.5.1.-дәріс «Сабақты тиімді өткізу үшін графикалық органайзерлерді (инфографика, диаграммалар, SmartArt, интеллект карталары, ассоциagramмалар, бұлттық сөздер) құру»
	2.5.2 презентация
	Интерактивті тапсырма

2.6

	«Өзара әрекеттесу және оқыту үшін әлеуметтік желіні қолдану технологиясы» тақырыбындағы бейнеролик
	2.6.1.-дәріс «Өзара әрекеттесу және оқыту үшін әлеуметтік желіні қолдану технологиясы»
	2.6.2 презентация
	Интерактивті тапсырма

2.7

	«Әріптестермен және оқушылармен бірлесіп жұмыс істеу үшін цифрлық технологияларды пайдалану» тақырыбындағы бейнеролик
	2.7.1. Әріптестермен және оқушылармен бірлесіп жұмыс істеу үшін цифрлық технологияларды пайдалану



«Педагогтердің цифрлық құзырлығын дамыту» курсының құрылымы

	2.7.2 презентация
	Интерактивті тапсырма
	Microsoft компаниясы бөліскен «Microsoft Teams-те OneNote Class Notebook көмегімен қалай жұмыс істеуге болады? Ол не үшін қажет?» тақырыбындағы бейнеролик
	Bilim Media Group компаниясы бөліскен «Onlinemekter.org-та сыныпты қалай құру қажет?» тақырыбындағы бейнеролик

2.8

	«Педагогтің кәсіби дамуы үшін заманауи цифрлық технологияларды қолдану» тақырыбындағы бейнеролик
	2.8.1.- дәріс «Педагогтің кәсіби дамуы үшін заманауи цифрлық технологияларды қолдану»

	2.8.2 презентация
	Интерактивті тапсырма
	Kundelik.kz бөліскен «Zoom және Kundelik.kz сайттарының жұмысын қалай біріктіруге болады» тақырыбындағы бейнеролик
	Ұлттық білімдік деректер қоры туралы бейнеролик
	2.9 тест

Вариативік модуль

	3.1.1 Модульге кіріспе бейнеролигі
	3.1.2.- дәріс «Озық тәжірибені тарату үшін кәсіби желілерде, форумдарда педагогтердің өзара байланыстары»

3.1

	3.1.3. презентация
--	--------------------

3.2

	3.2.1.-дәріс «Инновацияларды және цифрландырудың озық тәжірибелерін оқу процесіне енгізу»
--	---



	3.2.2 презентация
--	-------------------






«Педагогтердің цифрлық құзырлығын дамыту» курсының құрылымы

	3.3 тест
---	----------








«Заманауи білім беруді дамытудың психологиялық-педагогикалық және нормативтік аспектілері» модулі

	4.1.1 Модульге кіріспе бейнеролигі
	«Білім беруді цифрландырудың нормативтік құқықтық аспектілері» тақырыбындағы бейнеролик

4.1.

	4.1.3. –дәріс «Білім беруді цифрландырудың нормативтік құқықтық аспектілері»
	4.1.4 презентация
	Интерактивті тапсырма

4.2.

	«Киберкеңістікте ақпаратпен қауіпсіз жұмыс жасаудың психологиялық педагогикалық негіздері. ICILS халықаралық компьютерлік және ақпараттық сауаттылықты бағалайтын зерттеу» тақырыбындағы бейнеролик
	4.2.2 -дәріс «Киберкеңістікте ақпаратпен қауіпсіз жұмыс жасаудың психологиялық педагогикалық негіздері. ICILS халықаралық компьютерлік және ақпараттық сауаттылықты бағалайтын зерттеу»
	4.2.3 презентация
	Интерактивті тапсырма
	4.3 тест
	Қорытынды бейнеролик
	Қорытынды тест